

HAND- & HASPELLAUFKATZEN

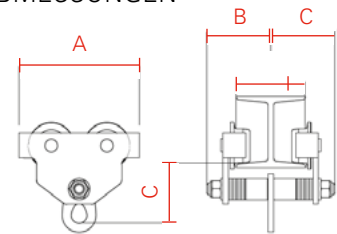
250 kg bis 3 tonnen

STANDARD HANDLAUFKATZEN

Typ	Tragfähigkeit (T)	D Flanschbreite Bereich 1 (mm)	D Flanschbreite Bereich 2 (mm)	Minimaler Kurvenradius (m)	Abmessungen			E
					A	B		
TSP005-010	0,25-1,0	62-128	62-203	0,8	195	106	106	98
TSP020	2,0	88-154	88-230	1,3	236	136	136	132
TSP030	3,0	88-154	88-230	1,5	277	146	146	150

Die Laufkatzen können mit Hakenaufhängung oder mit fester Laschenverbindung geliefert werden.

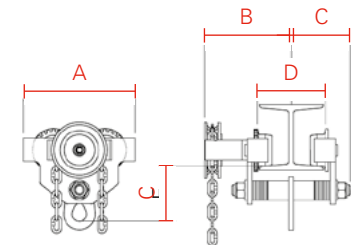
ABMESSUNGEN



STANDARD HASPELLAUFKATZEN

Typ	Tragfähigkeit (T)	D Flanschbreite Bereich 1 (mm)	D Flanschbreite Bereich 2 (mm)	Minimaler Kurvenradius (m)	Abmessungen			E
					A	B		
TSG010	0,25-1,0	62-128	62-203	0,8	195	165	106	98
TSG020	2,0	88-154	88-230	1,3	236	182	136	132
TSG030	3,0	88-154	88-230	1,5	277	187	146	150

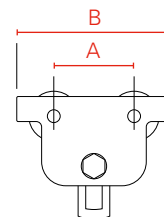
Die Laufkatzen können mit Hakenaufhängung oder mit fester Laschenverbindung geliefert werden.



ATEX HANDLAUFKATZEN

Typ	Tragfähigkeit (T)	Bereich 1 (mm)	Bereich 2 (mm)	Bereich 3 (mm)	Minimaler Kurvenradius (m)	Abmessungen	
						A	B
PT-2/ATEX	0,25-2,0	55-140	140-220	220-300	1,5	112	235
PT-3/ATEX	3,0	80-160	160-230	230-300	2,5	160	340

Die Laufkatzen können mit Hakenaufhängung oder mit fester Laschenverbindung geliefert werden.



ATEX HASPELLAUFKATZEN

Typ	Tragfähigkeit (T)	Bereich 1 (mm)	Bereich 2 (mm)	Bereich 3 (mm)	Minimaler Kurvenradius (m)	Abmessungen	
						A	B
GT-2/ATEX	0,25-2,0	55-140	140-220	220-300	1,5	112	235
GT-3/ATEX	3,0	80-160	160-230	230-300	2,5	160	340

Die Laufkatzen können mit Hakenaufhängung oder mit fester Laschenverbindung geliefert werden.

